

令和4年7月11日

令和4年8月1日からインターネット申請の方法が変更になります

- 申請受付システムの更改に伴い、8月1日からインターネット申請の方法が変更になります。
 - ・令和4年度第2回工事担任者試験、同全科目免除申請
 - ・令和4年度第2回電気通信主任技術者試験、同全科目免除申請※第2回電気通信主任技術者試験については、10月1日からの申請受付となります。
- 申請受付期間に変更はありませんが、申請後の試験手数料払込期限が全科目免除申請の場合も含め、試験申請後3日以内となりますのでご注意ください。
3日を過ぎた場合、申請は自動的に無効となり、再度申請手続きが必要となります。

(例) 申請：8月5日 ⇒ 試験手数料払込期限：8月8日

- 電気通信主任技術者試験においても団体申込が可能となります。
団体責任者様にて、受験者情報の一括登録、申請状況の確認、試験予約などの確認、合否の確認ができます。
- 定期試験および全科目免除申請での手数料払込み方法が変更となります。

変更前) 下記のいずれか

- ・銀行（窓口、ATM）での払込み
- ・コンビニでの払込み

⇒

(変更後) 下記のいずれか

- ・Pay-easy（ペイジー）での払込み
（銀行ATM、ネットバンク）
- ・コンビニでの払込み
- ・バウチャー（団体のみ、個人は不可）

- 団体申請においては、事前にバウチャー（受験チケット）購入により一括払いすることで、個人の振込手続きを不要とすることもできます。
バウチャーの発行手数料は、購入枚数（受験者数）に関わらず、2,000円（税別）となります。
- インターネット申請の流れは別紙を参照願います。

問い合わせ先

☎170-8585

東京都豊島区巣鴨 2-11-1 巣鴨室町ビル 6階

一般財団法人 日本データ通信協会

電気通信国家試験センター

電話 03-5907-6556

e-mail : shiken@dekyo.or.jp

定期試験申請から受験結果通知までの流れ

受験する方



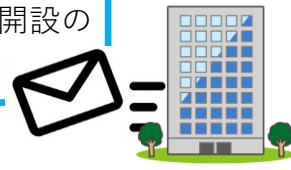
STEP1 利用者登録・マイページ開設

※既にマイページを開設している場合は不要

センターホームページ受験案内（申請手続き）から自身のメールアドレスを登録（アカウント新規作成）



登録頂いたメールアドレス宛に「マイページ」開設のためのURLを記載したメール送信



通知された URLにアクセスし「マイページ」を開設

STEP2 試験申込・手数料支払い

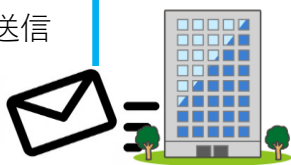
マイページから試験の申請
※必要事項の入力、必要書類アップロード



申込完了として「お支払い手続き」案内メール送信



試験手数料を払込み（マイページで領収書の発行可）




STEP3 審査・受験票送付

受験勉強



申請いただいた申請内容・書類等について審査実施
※受験科目、試験手数料が変更となる場合は連絡

受験票を郵送



STEP4 受験・結果通知

試験日に試験会場にて受験

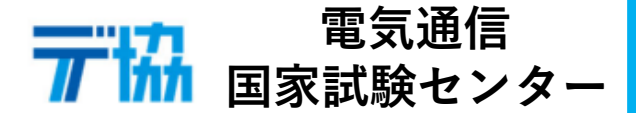


試験日の3週間後、試験結果を郵送
（マイページで試験結果（可否）の確認可）



全科目免除申請から結果通知までの流れ

受験する方



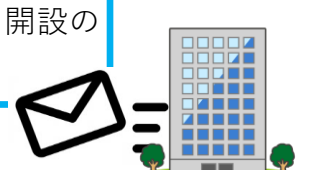
STEP1 利用者登録・マイページ開設

※既にマイページを開設している場合は不要

センターホームページ受験案内（申請手続き）から自身のメールアドレスを登録（アカウント新規作成）



登録頂いたメールアドレス宛に「マイページ」開設のためのURLを記載したメール送信



通知された URLにアクセスし「マイページ」を開設

STEP2 試験申込・手数料支払い

マイページから試験の申請
※必要事項の入力、必要書類アップロード

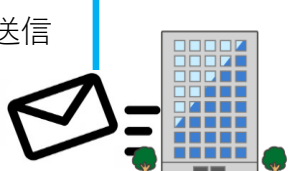


※写真必須

申込完了として「お支払い手続き」案内メール送信



試験手数料を払込み（マイページで領収書の発行可）



STEP3 審査・結果通知

全科目免除の申請内容・書類等について審査実施
※申請内容について問合せる場合あり

申込日の翌月末、審査結果を郵送



※マイページでの試験結果の確認不可

※要試験となった方は、定期試験手数料との差額を支払い、定期試験を受験

