

## 受験する方



電気通信  
国家試験センター

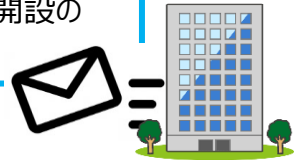
### STEP 1 利用者登録・マイページ開設

※既にマイページを開設している場合は不要



センターホームページ受験案内（申請手続き）から自身のメールアドレスを登録（[アカウント新規作成](#)）

登録いただいたメールアドレス宛に「マイページ」開設のためのURLを記載したメールを送信




通知されたURLにアクセスし、「マイページ」を開設


### STEP 2 試験申込・手数料支払い



マイページから試験の申請  
※必要事項の入力、必要書類アップロード



申込完了として「お支払い手続き」案内メール送信



試験手数料を払込み（マイページで領収書の発行可）

申請いただいた内容を審査し、不備がなければ、「確認票」を発行（メールで通知、マイページで確認）



### STEP 3 試験会場・日時の予約

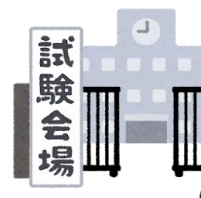


確認票受信後、**90日以内の受験**となるので、マイページから試験会場・日時を予約

### STEP 4 受験・結果通知



予約した日時に試験会場にて受験



受験日の翌月10日、試験結果を通知（メールで通知、マイページで確認）

